


新潟県社会福祉法人経営者協議会 並びに 全国社会福祉法人経営者協議会 新規入会の申込み方法について


新潟県社会福祉法人経営者協議会(全国社会福祉法人経営者協議会)への入会の手続き方法について、以下のとおりご案内いたします。

なお、書面での申込み後、本会指定の口座への納入(着金)をもって会員登録は完了となります。

《入会までの流れ》




- ① 本書類をダウンロードし、「全国・新潟県社会福祉法人経営者協議会 入会申込書」内の必要事項を記入する。



- ② 下記の送付先へ「入会申込書」を(郵送又はメール)する。




- ③ 都道府県経営協および全国経営協の入会手続きが行われます。



- ④ 入会申込後、登録メールアドレスに全国社会福祉法人経営者協議会事務局より「ID (会員番号)」・「パスワード」が届きます。
④' 入会申込された内容の確認後、新潟県社会福祉法人経営者協議会事務局より「会費納入のご案内 (請求書、会員情報の確認と変更)」を送付いたしますので、内容をご確認ください。



- ⑤ 「会費納入のご案内」に記載されている金融機関の指定口座へ入金する。
(会費納入完了)



- ⑥ 振込確認・入会完了後、社会福祉法人経営者協議会(経営協)WEB ページで行事予定等を確認し、総会・研修会等へ参加します。

《お問い合わせ(送付先)》

新潟県社会福祉法人経営者協議会
〒950-8575 新潟市中央区上所 2-2-2
新潟県社会福祉協議会内
TEL : 025-281-5526
E-mail: keieikyo@fukushiniigata.or.jp
<https://www.fukushiniigata.or.jp/keieikyo/>

全国・新潟県 社会福祉法人経営者協議会 入会申込書

西暦 年 月 日

全国社会福祉法人経営者協議会 会長 殿
新潟県社会福祉法人経営者協議会 会長 殿



貴会の趣旨に賛同し、入会を申し込みます。
会員として全国経営協「倫理綱領」ならびに「社会福祉法人行動指針」の実践に努めます。

みんなの「生きる」を
社会福祉法人

(フリガナ) 法 人 名	社会福祉法人
(フリガナ) 代 表 者 氏 名	
法 人 所 在 地 ※資料等送付先	〒
TEL :	FAX :
E-mail アドレス	@
事業活動収入計(※) (会費額の算定に必要となります)	

※資料等送付先は、会報「経営協」をはじめ、研修会のご案内等、会員法人に対する書面でお知らせするものをお送りするために使用いたします。
(法人本部以外の施設書斎地でも構いません)

※E-mail アドレスには、メールニュース「経営協ニュース」や研修会のご案内、調査のご協力など、会員法人への重要なお知らせ等をお送りいたします。
E-mail アドレスのみでのご連絡、ご案内となる情報もございますので、必ずご登録くださいますようお願いいたします。

※前年度の資金収支計算書に記載の事業活動収入額を記載してください。
4月～6月までに入会の場合で前年度の当該額が確定していない場合は、前々年度の事業活動収入額を記載ください。

【全国経営協・新潟県経営協記入欄】 ※下欄には何も記入しないでください。

上記法人の全国社会福祉法人経営者協議会への加入を推薦します。

年 月 日

新潟県社会福祉法人経営者協議会 会長 平澤 正人

上記法人の全国社会福祉法人経営者協議会への加入を推薦します。

年 月 日

全国社会福祉法人経営者協議会 会長