

# 新潟県ボランティアグループ等の現況

(平成 25 年 9 月 1 日)

社会福祉法人新潟県社会福祉協議会

## 目 次

I 調査の概要	1
II 調査の結果	2
1. ボランティアグループ及び協力団体の状況	2
2. 活動内容の状況	3
3. 年齢別ボランティア活動の状況	4
4. 男女別の活動状況	5
【参考資料:各種グラフ】	6
① ボランティアグループ・協力団体数の推移	6
② ボランティアグループ・協力団体の会員数の推移	6
③ ボランティアグループ数・会員数の推移	7
④ ボランティア協力団体数・会員数の推移	7
⑤ ボランティアグループ・協力団体の主な活動内訳	8
⑥ ボランティアグループ・協力団体の主な年齢層の内訳	8
⑦ ボランティアの男女別割合	9
⑧ ボランティアグループ・会員数合計	9
⑨ ボランティアグループ・実活動者数合計	10
⑩ ボランティアグループの主な活動団体内訳	10
⑪ ボランティアグループの主な年齢層の内訳	11
⑫ ボランティアグループ・男性会員数	11
⑬ ボランティアグループ・女性会員数	12
⑭ ボランティアグループ男性活動者数	12
⑮ ボランティアグループ女性活動者数	13
⑯ ボランティア協力団体・会員数合計	13
⑰ ボランティア協力団体・実活動者合計	14
⑱ ボランティア協力団体の主な活動内訳	14
⑲ ボランティア協力団体の主な年齢層の内訳	15
⑳ ボランティア協力団体・男性会員数	15
㉑ ボランティア協力団体・女性会員数	16
㉒ ボランティア協力団体男性活動者数	16
㉓ ボランティア協力団体女性活動者数	16
【新潟県ボランティアグループ等活動実態調査実施要綱】	17

## I 調査の概要

### 1. 調査の目的

新潟県内におけるボランティア活動状況を把握し、今後のボランティア活動の普及、促進を図るための参考とする。

### 2. 調査実施主体

新潟県社会福祉協議会（以下「県社協」という。）が、市町村社会福祉協議会（以下「市町村社協」という。）等の協力を得て実施。

### 3. 調査対象

市町村社協に登録、又は同協議会が把握している県内のボランティアグループ及びボランティア協力団体等。

### 4. 調査の方法等

市町村社協に調査票を配布し、県社協において調査票を集計。

### 5. 調査時点

平成 25 年 9 月 1 日現在

## Ⅱ 調査の結果

### 1. ボランティアグループ及び協力団体の状況

平成 25 年 9 月 1 日現在、ボランティアグループについては 3,123 団体・会員数 75,346 人、実活動人数 46,577 人で前回調査と比較すると、ボランティア協力団体については 1,310 団体・会員数 123,996 人、実活動人数 76,083 人で前回調査と比較すると、団体数は 1,309 団体の増加、会員数は 17,790 人の増加、実活動人員で 4,492 人の増加となっている。

ボランティア協力団体については 1,310 団体・会員数 123,996 人、実活動人数 76,083 人で前回調査と比較すると、団体数は 490 団体の増加、会員数は 9,105 人の減少、実活動人員で 8,280 人の増加となっている。

結果、合計で 4,433 団体・会員数 204,006 人、実活動人数 127,324 人で前回調査と比較すると、団体数は 1,801 団体の増加、会員数は 13,349 人の増加、実活動人員で 17,436 人の増加となっている。

ボランティアグループ、ボランティア協力団体とも大幅に団体数が増加しており、地域での活動が多様化していることが窺える。人数についても、会員数及び実活動人数とも増加しているが、団体数と比較すると増加率は低く、活動や団体の規模が細分化していることが窺える。

#### 【ボランティアグループ及び協力団体の状況】

調査時点

今回:平成 25 年 9 月 1 日  
前回:平成 22 年 10 月 1 日

区 分	個人ボラ数 (a)	ボランティアグループ			ボランティア協力団体			合 計		
		(b) 団体数	(c) 会員数	(d) 実活動人数	(e) 団体数	(f) 会員数	(g) 実活動人数	(b+e) 団体数	(a+c+f) 会員数	(a+d+g) 実活動人数
今回 A	4,664	3,123	75,346	46,577	1,310	123,996	76,083	4,433	204,006	127,324
前回 B	28,444	1,814	57,556	42,085	820	133,101	67,803	2,632	190,657	109,888
増加数 (A-B)	△23,780	1,309	17,790	4,492	490	△9,105	8,280	1,801	13,349	17,436
比率 (A/B)	16.4%	172.2%	131.0%	110.7%	161.7%	93.2%	112.2%	168.4%	107.0%	115.9%

※ 今回の調査に関しては、前回（平成 22 年 10 月実施）調査との対比を考慮し、調査項目等は基本的に同一となるよう設定した。

注記)

- i この調査においてボランティアグループとは、ボランティア活動を目的に結成されたグループで、継続（年 2 回以上）活動しているものをいう。
- ii ボランティア協力団体とは、上記ボランティアグループ以外の地域・社会団体、若しくは当時者団体で、その活動の一部としてボランティア活動を行っているものをいう。
- iii 実活動人数とは、会員の中で実際にボランティア活動を行っている実人数をいう。

## 2. 活動内容の状況

ボランティアグループ・協力団体の合計は 4,433 団体であった。内訳については下表に示した。高齢者の福祉活動を実施している団体が最も多く、全体の 35.6%を占めた。

### 【活動内容の状況】

〔平成 25 年 9 月 1 日〕

区 分	ボランティアグループ			ボランティア協力団体			合 計		
	(a)	(b)	(c)	(d)	(e)	(f)	(a+d)	(b+e)	(c+f)
	団体数	会員数	実活動人数	団体数	会員数	実活動人数	団体数	会員数	実活動人数
① 高齢者の福祉活動	1,400	23,128	17,938	180	38,388	18,766	1,580	61,516	36,704
② 障害者の福祉活動	325	7,653	3,784	185	1,302	542	510	8,955	4,326
③ 子育て（乳幼児）に関する活動	165	4,734	1,473	12	528	146	177	5,262	1,619
④ 青少年（児童）の健全育成に関する活動	69	2,188	917	301	4,344	3,696	370	6,532	4,613
⑤ 健康や医療に関する活動	65	1,699	1,475	29	3,561	1,120	94	5,260	2,595
⑥ 教育、文化、スポーツ振興	86	2,682	1,426	86	6,290	1,578	172	8,972	3,004
⑦ 地域の美化・環境保全に関する活動	157	7,573	4,477	190	20,366	13,832	347	27,939	18,309
⑧ 災害時のボランティア活動に関する活動	92	3,236	1,730	18	1,097	1,971	110	4,333	3,701
⑨ 防災、防犯、交通安全などの活動	76	5,079	3,390	12	525	332	88	5,604	3,722
⑩ 人権擁護に関する活動	4	282	56	2	51	51	6	333	107
⑪ 国際交流・国際協力に関する活動	25	297	197	4	230	136	29	527	333
⑫ まちづくりに関する活動	81	2,292	1,894	40	12,937	722	121	15,229	2,616
⑬ 自治会・町内会・区社協・福祉委員活動	450	8,191	5,258	93	2,728	1,966	543	10,919	7,224
⑭ その他	128	6,312	2,562	158	31,649	31,225	286	37,961	33,787
合 計	3,123	75,346	46,577	1,310	123,996	76,083	4,433	199,342	122,660

### 3. 年齢別ボランティア活動の状況

ボランティアグループ・協力団体を構成する年齢層で最も多かったのが、70代以上で1,698団体であった。60代以上の団体と合わせると全体の70.8%を占め会員の高齢化が進んでいることが窺える。

ボランティア協力団体で最も多かったのが10代の団体であり、学校がボランティア活動に積極的に参加していることが窺える。

#### 【活動内容の状況】

〔平成25年9月1日〕

区 分	ボランティアグループ	ボランティア協力団体	合 計
	団体数	団体数	
①10歳未満	29	81	110
②10代	20	357	377
③20代	33	13	46
④30代	65	19	84
⑤40代	122	95	217
⑥50代	267	194	461
⑦60代	1,142	298	1,440
⑧70代以上	1,445	253	1,698
合 計	3,123	1,310	4,433

#### 4. 男女別の活動状況

男女の割合については、男性が全体の 34.3%、女性が 52.6%、その他が 13.2%と女性の割合が多かった。また、男女とも最も多い活動は高齢者の福祉活動であった。

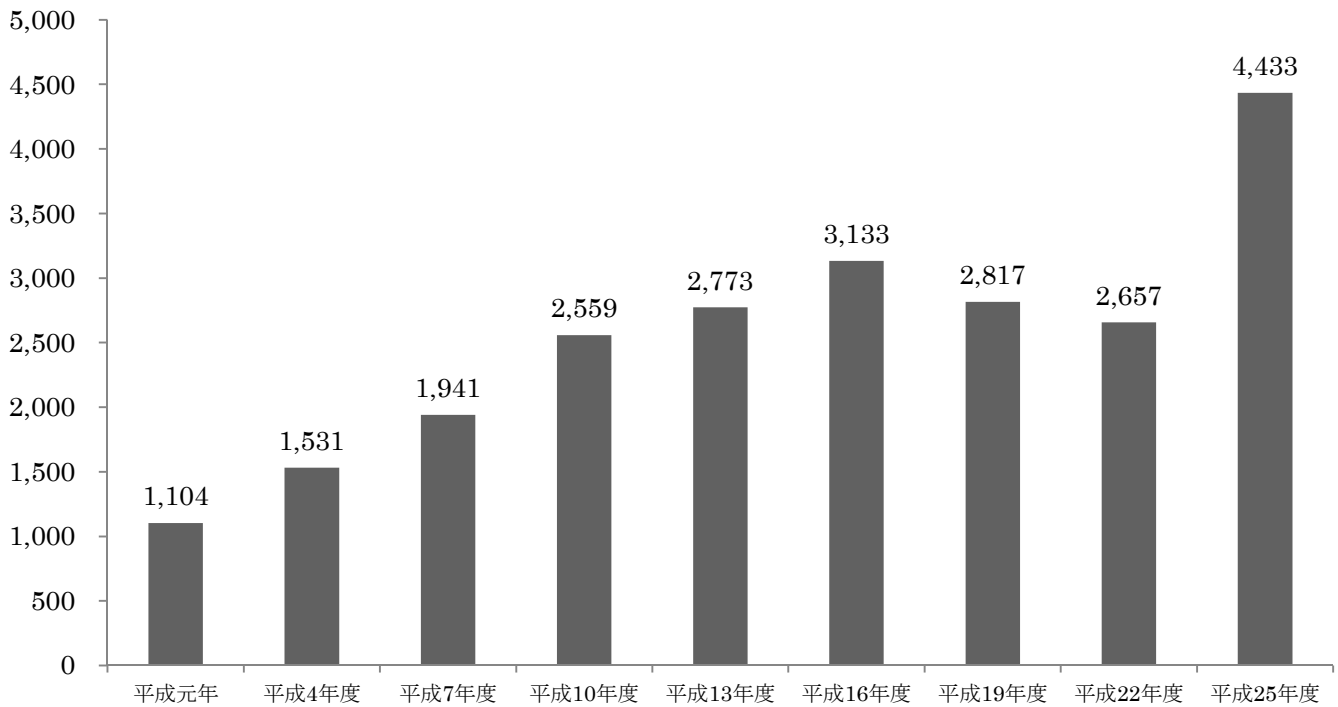
##### 【活動内容の状況】

〔平成 25 年 9 月 1 日〕

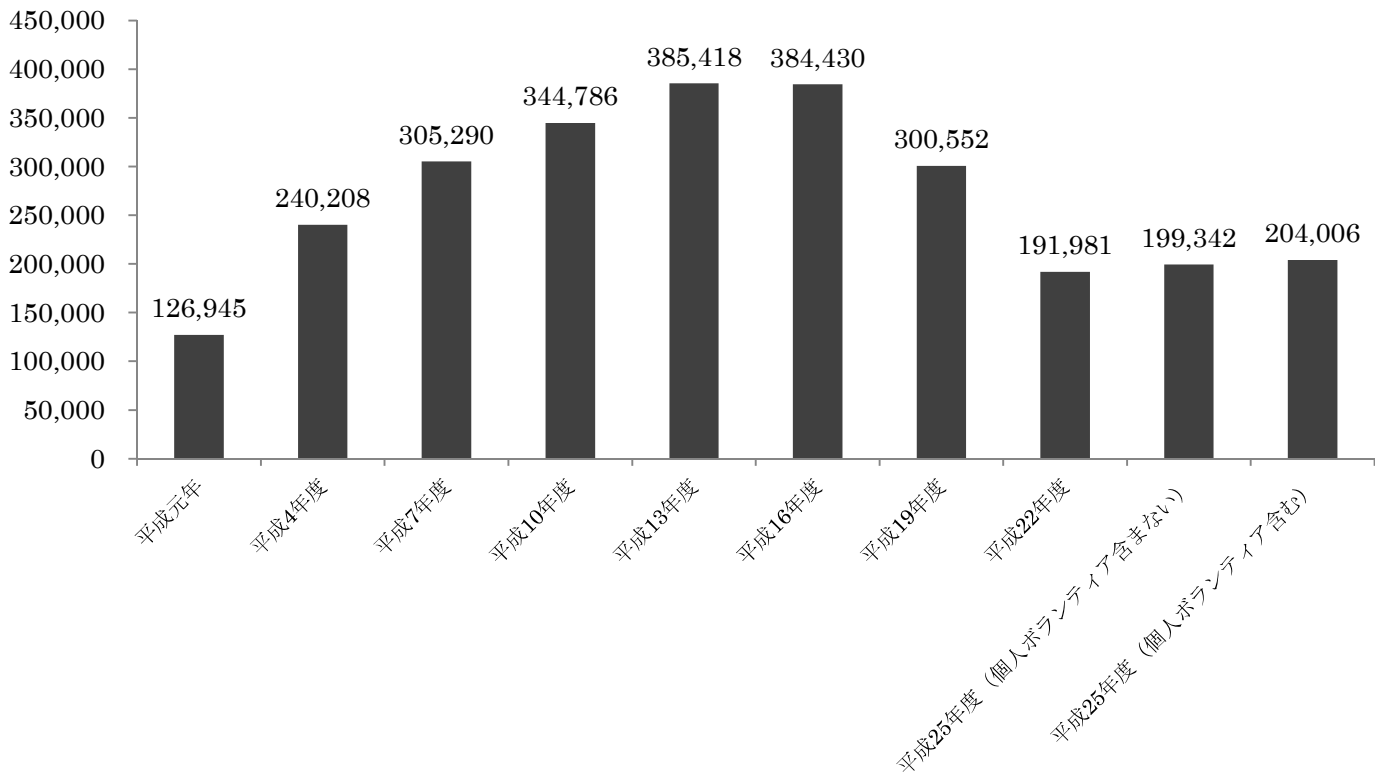
区 分	男性		女性		不明		合計	
	(a)	(b)	(c)	(d)	(e)	(f)	(a+c+f)	(b+d+f)
	会員数	実活動人数	会員数	実活動人数	会員数	実活動人数	会員数	実活動人数
①高齢者の福祉活動	16,327	9,577	35,806	23,785	9,383	3,342	61,516	36,704
②障害者の福祉活動	2,094	1,050	4,872	3,012	1,989	264	8,955	4,326
③子育て（乳幼児）に関する活動	301	207	2,234	1,328	2,727	84	5,262	1,619
④青少年（児童）の健全育成に関する活動	2,087	1,553	3,671	2,992	774	68	6,532	4,613
⑤健康や医療に関する活動	350	233	2,830	2,325	2,080	37	5,260	2,595
⑥教育、文化、スポーツ振興	1,668	616	2,479	1,604	4,825	784	8,972	3,004
⑦地域の美化・環境保全に関する活動	12,980	9,991	12,593	8,154	2,366	164	27,939	18,309
⑧災害時のボランティア活動に関する活動	1,137	1,236	2,235	2,409	961	56	4,333	3,701
⑨防災、防犯、交通安全などの活動	3,412	2,113	2,192	1,548	0	61	5,604	3,722
⑩人権擁護に関する活動	69	13	264	94	0	0	333	107
⑪国際交流・国際協力に関する活動	131	81	248	162	148	90	527	333
⑫まちづくりに関する活動	6,648	1,200	7,619	1,310	962	106	15,229	2,616
⑬自治会・町内会・区社協・福祉委員活動	2,951	2,070	7,968	5,084	0	70	10,919	7,224
⑭その他	18,146	16,016	19,815	17,771	0	0	37,961	33,787
合 計	68,301	45,956	104,826	71,578	26,215	5,126	199,342	122,660

### Ⅲ 各種グラフについて

#### ① ボランティアグループ・協力団体数の推移

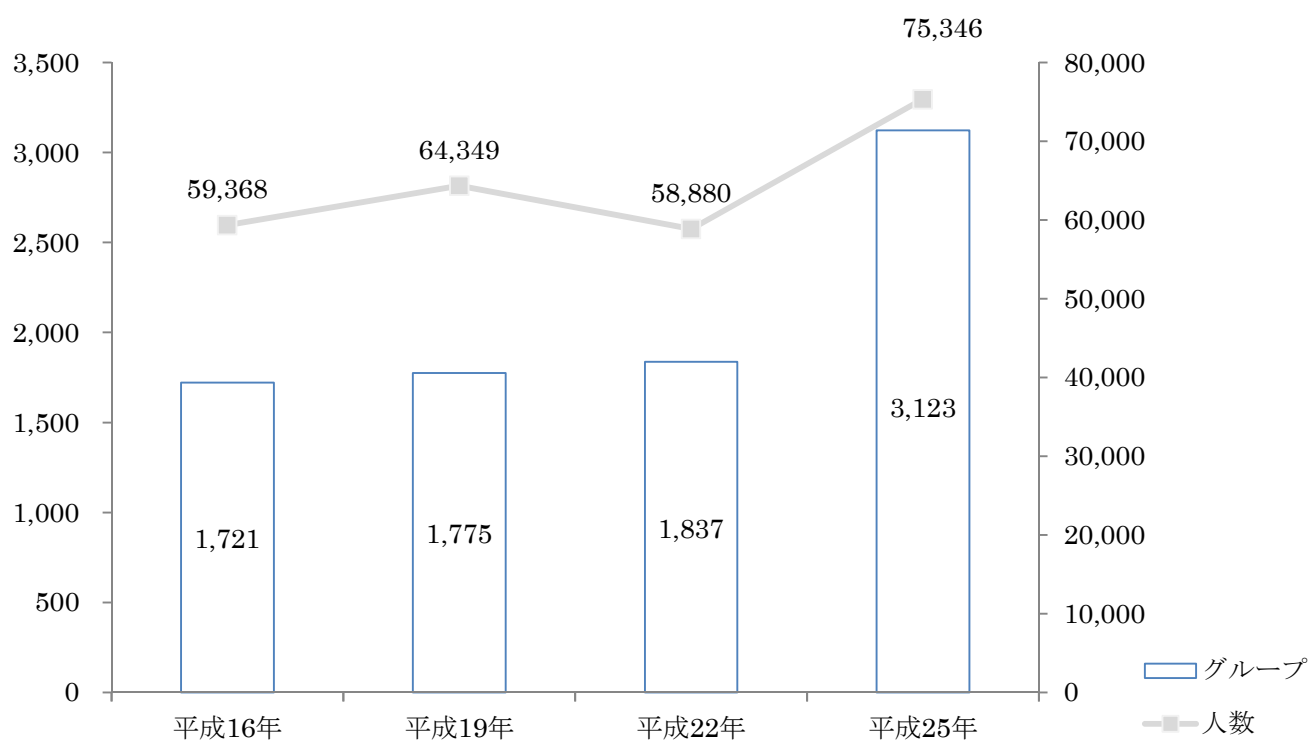


#### ② ボランティアグループ・協力団体の会員数の推移

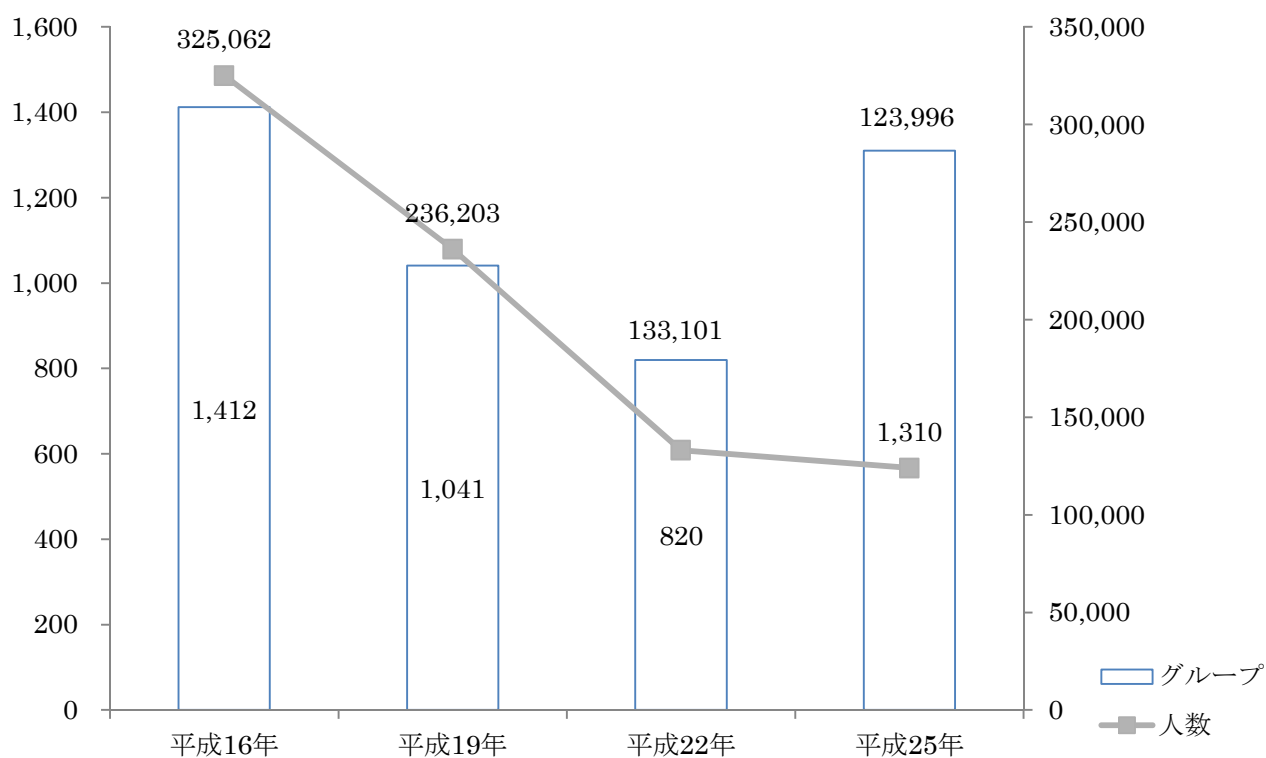




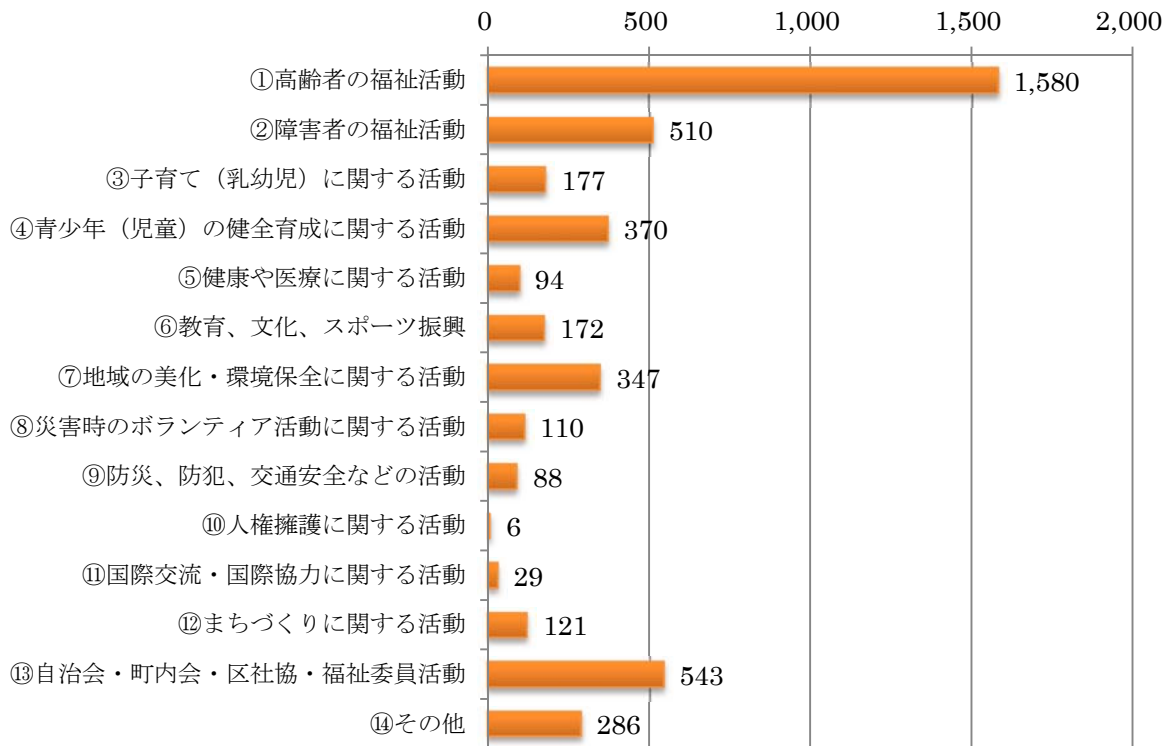
### ③ ボランティアグループ数・会員数の推移



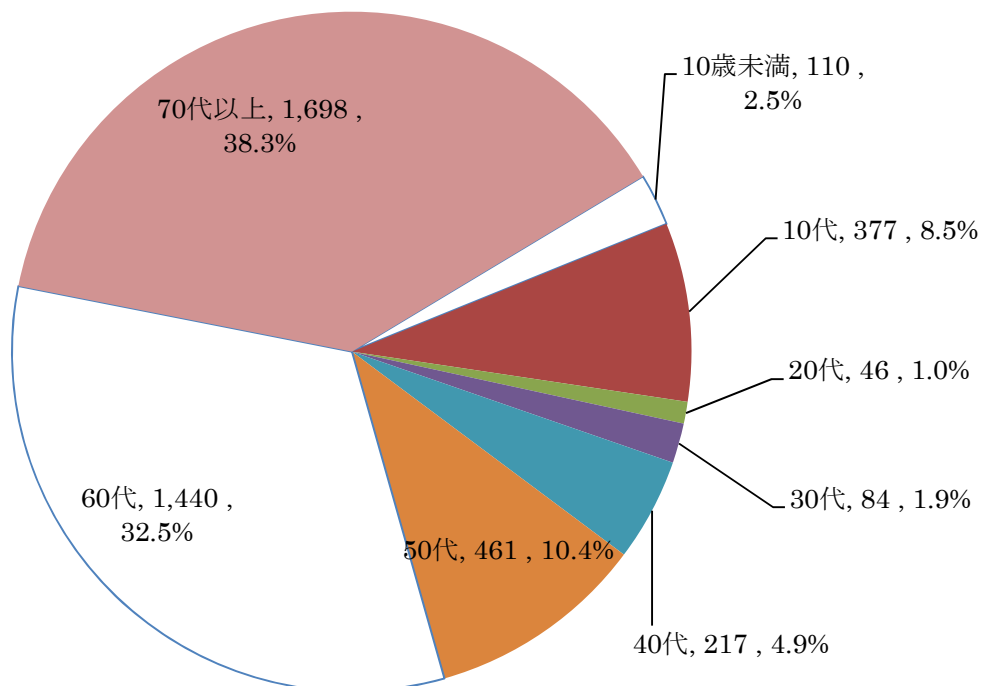
### ④ ボランティア協力団体数・会員数の推移



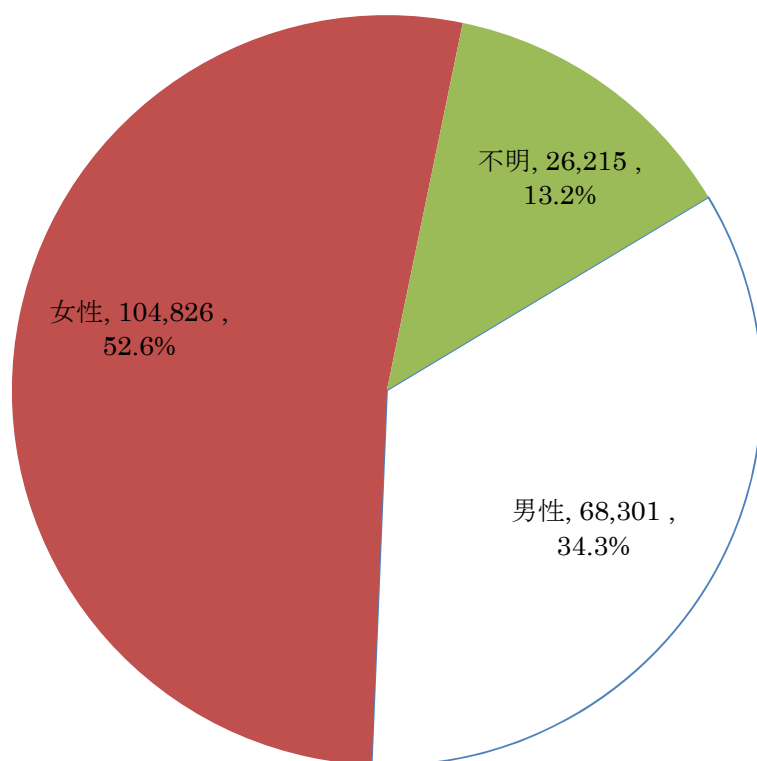
### ⑤ ボランティアグループ・協力団体の主な活動内訳



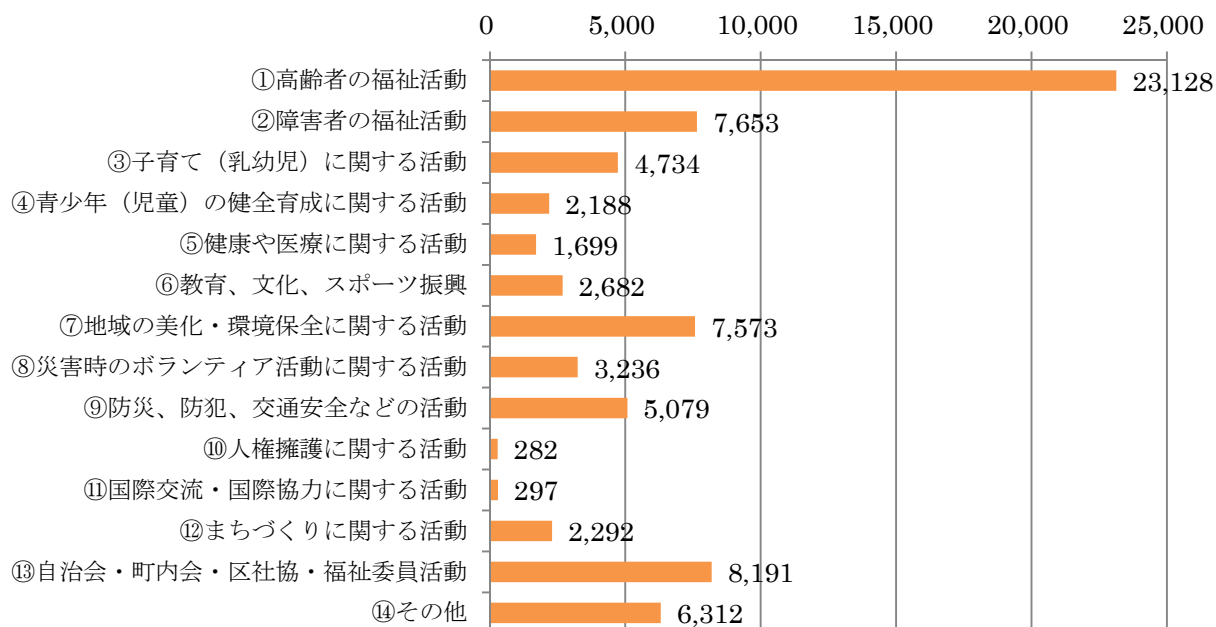
### ⑥ ボランティアグループ・協力団体の主な年齢層の内訳



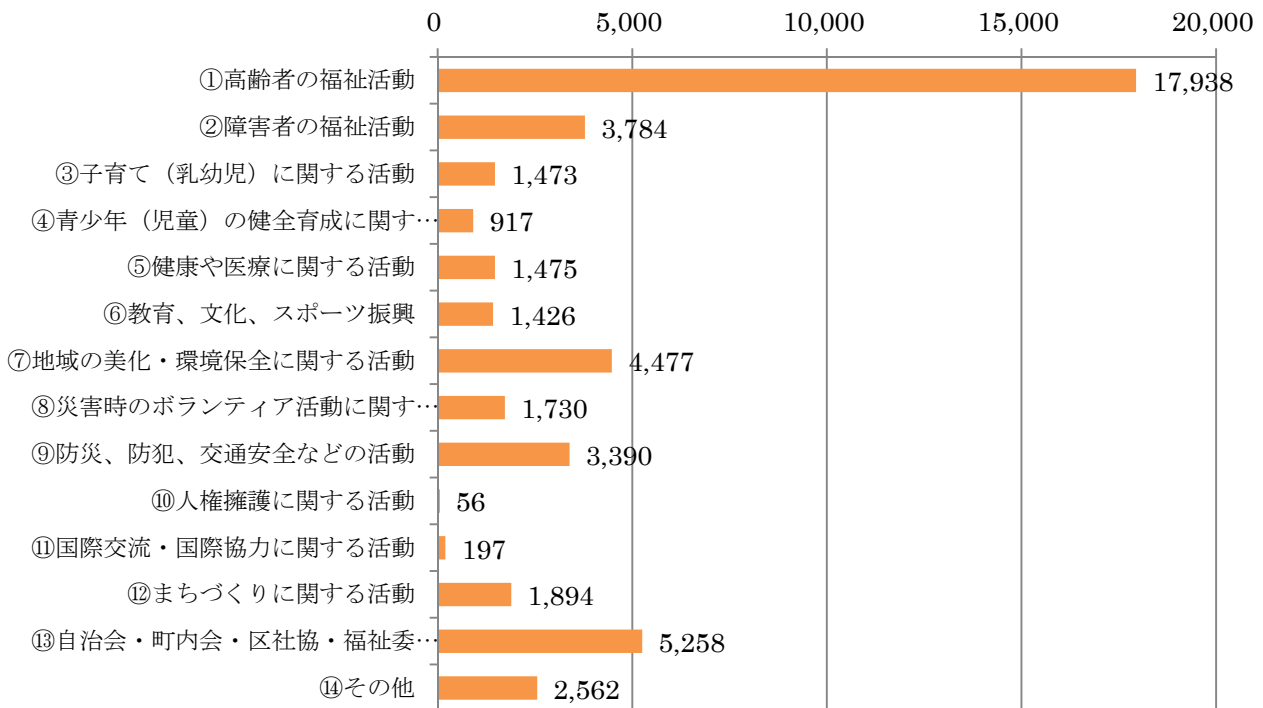
### ⑦ボランティアの男女別割合



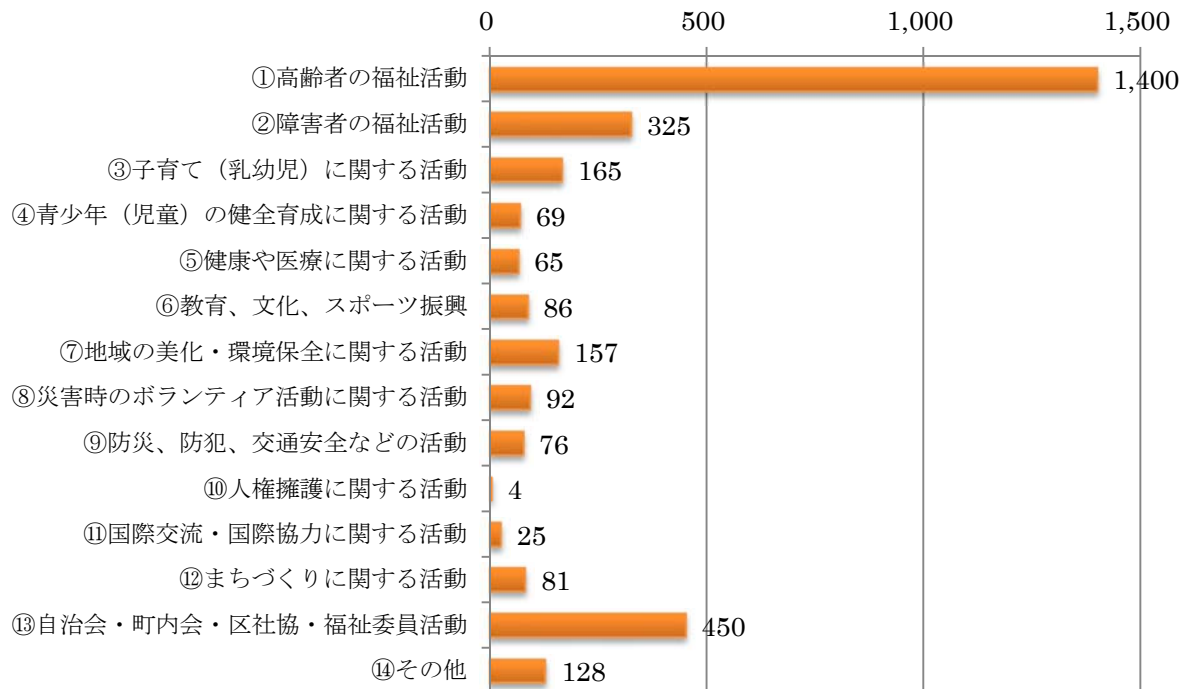
### ⑧ボランティアグループ・会員数合計



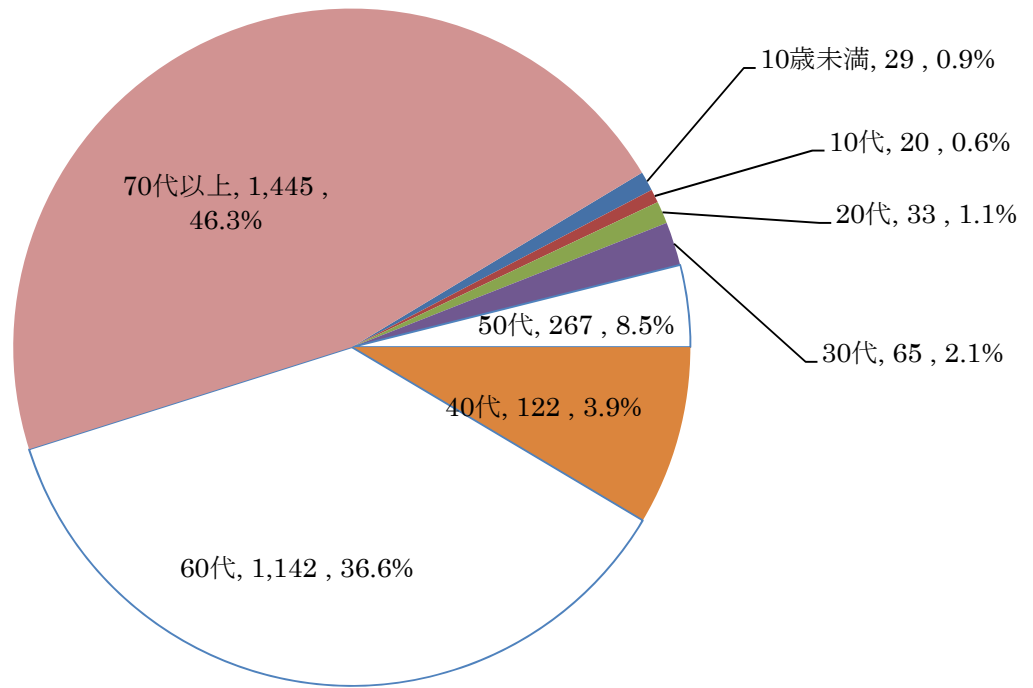
## ⑨ボランティアグループ・実活動者数合計



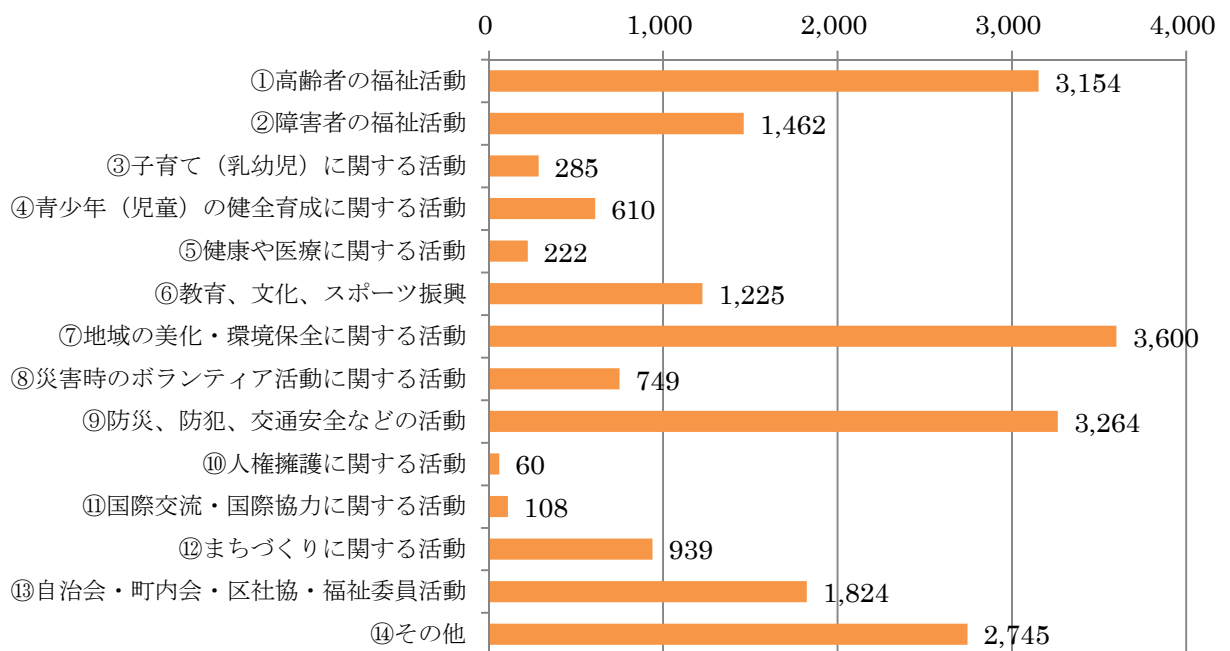
## ⑩ボランティアグループの主な活動団体内訳



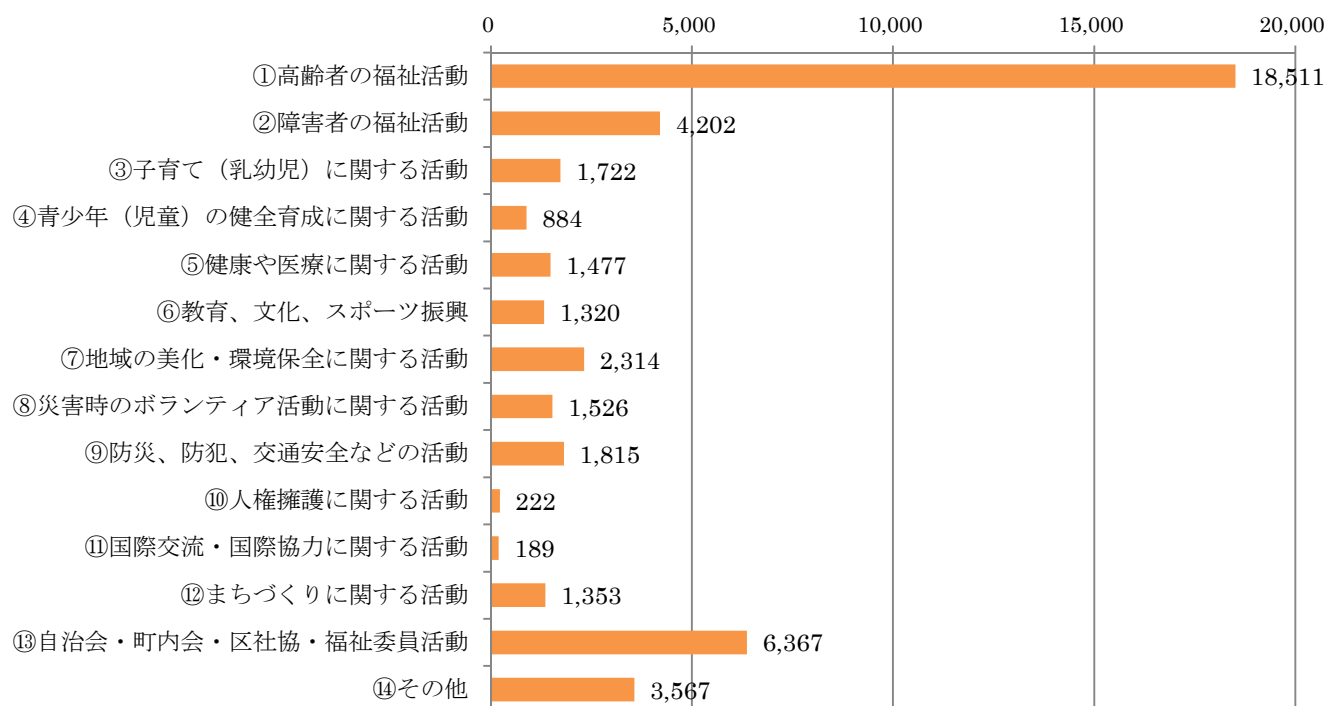
### ⑪ ボランティアグループの主な年齢層の内訳



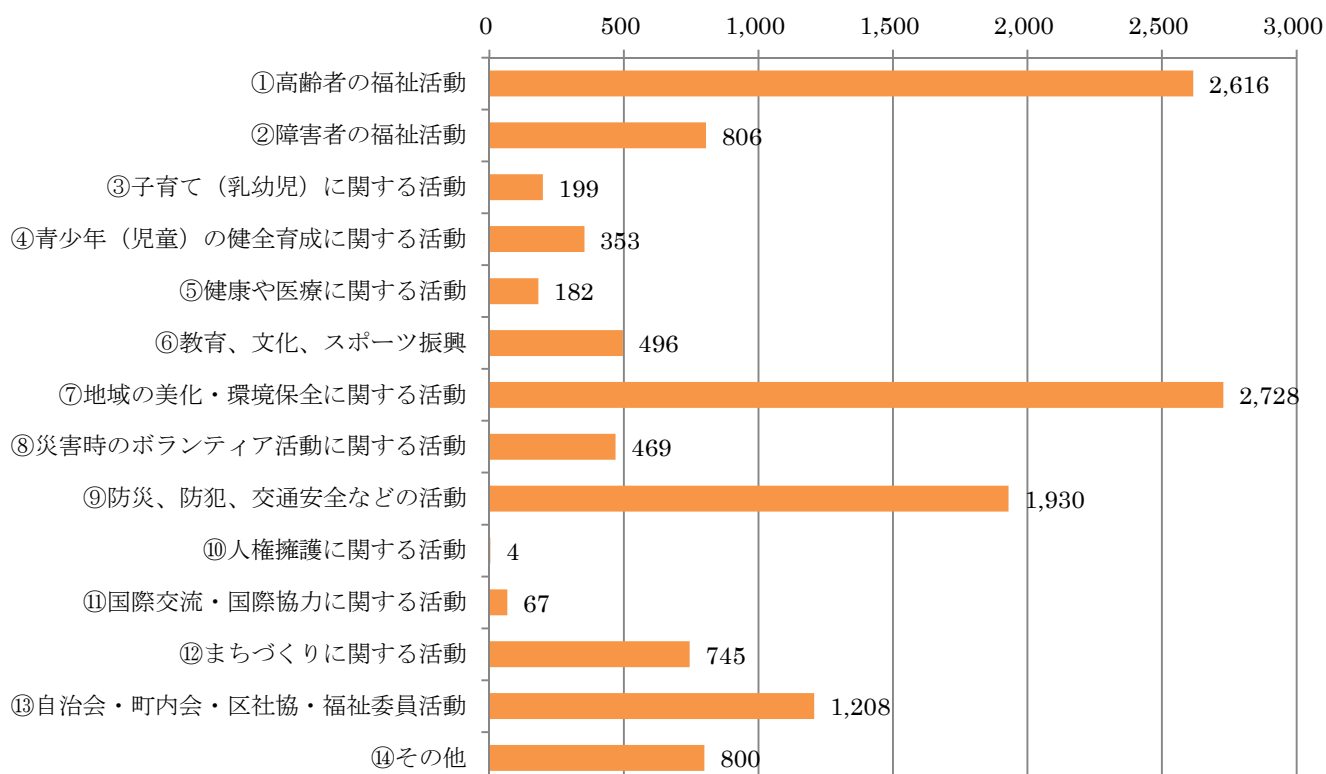
### ⑫ ボランティアグループ・男性会員数



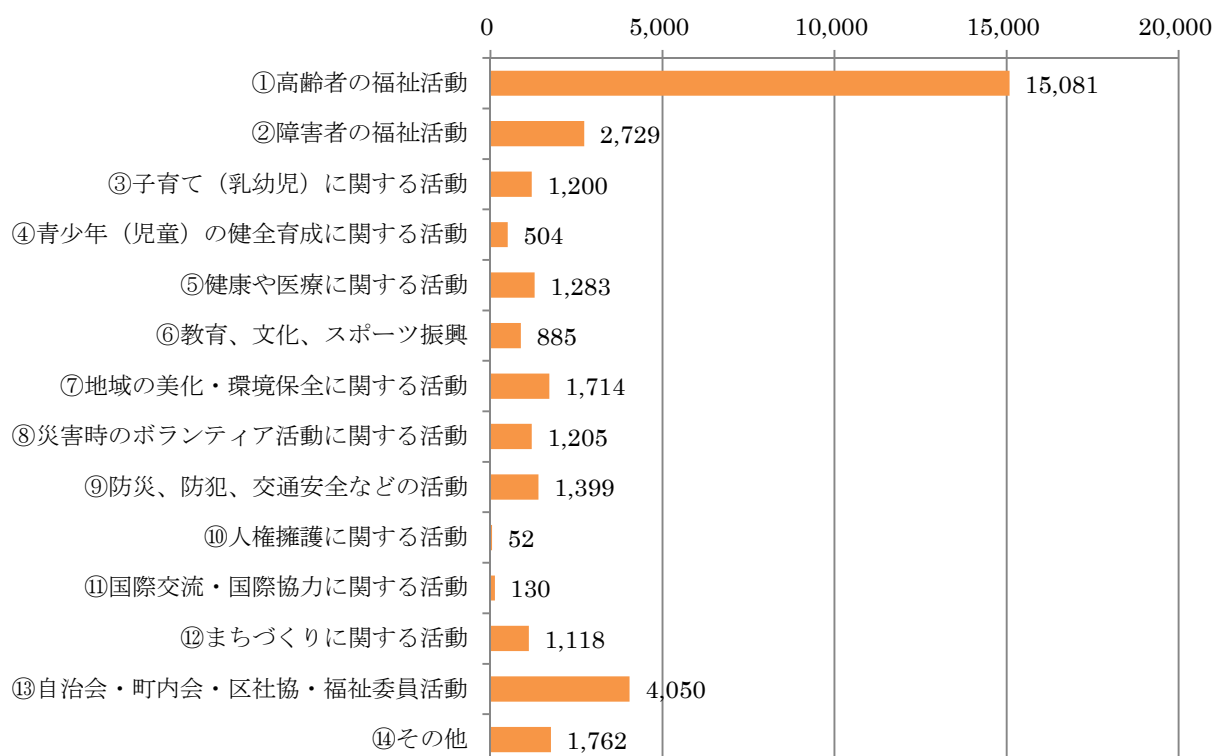
### ⑬ボランティアグループ・女性会員数



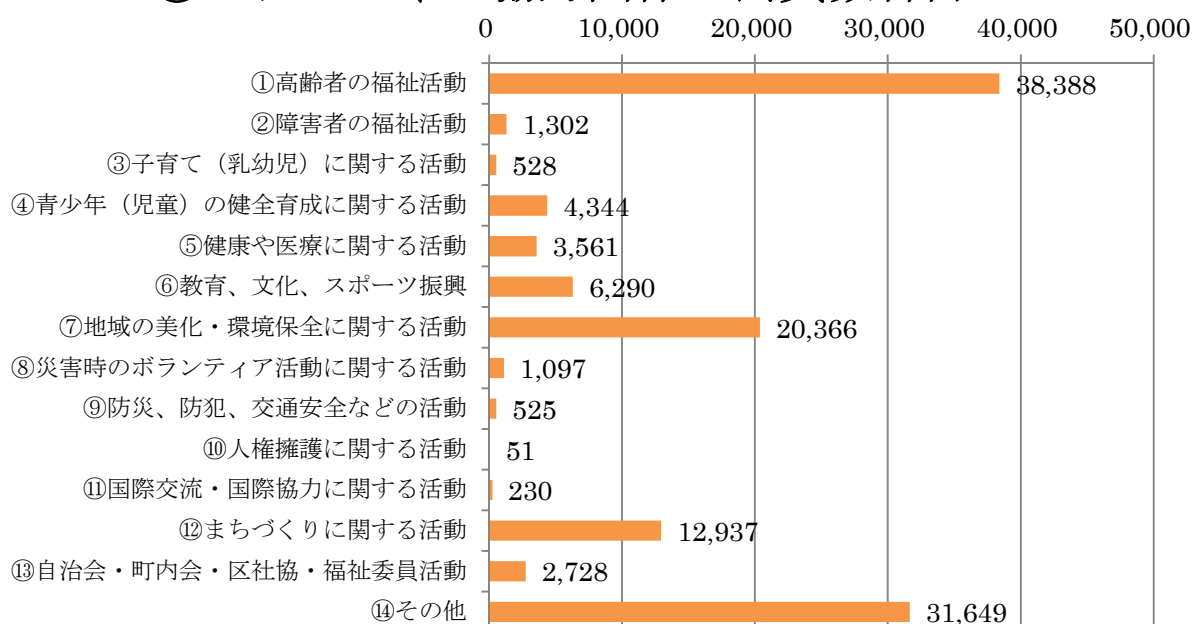
### ⑭ボランティアグループ男性活動者数



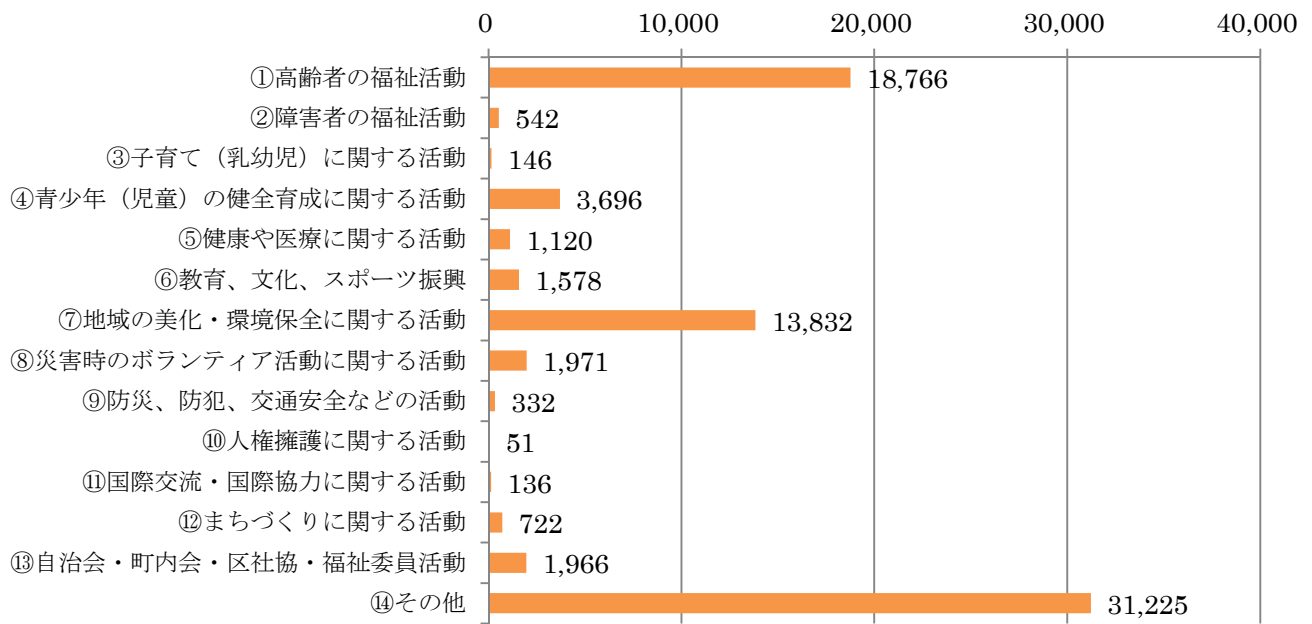
### ⑮ ボランティアグループ女性活動者数



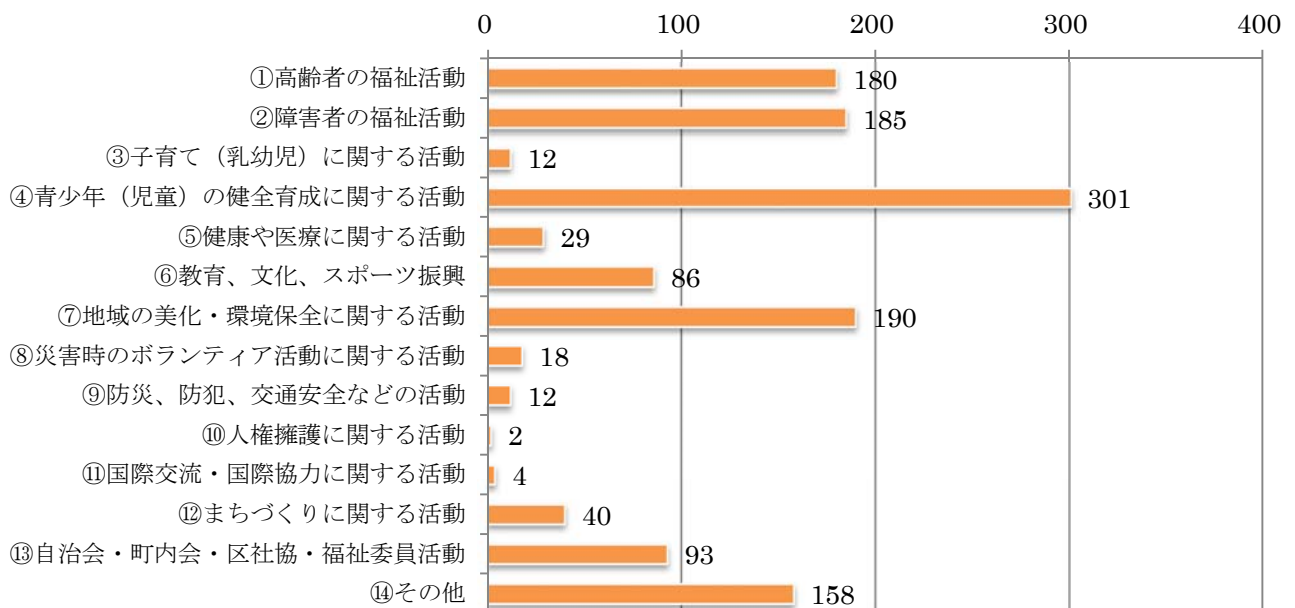
### ⑯ ボランティア協力団体・会員数合計



## ⑰ ボランティア協力団体・実活動者合計

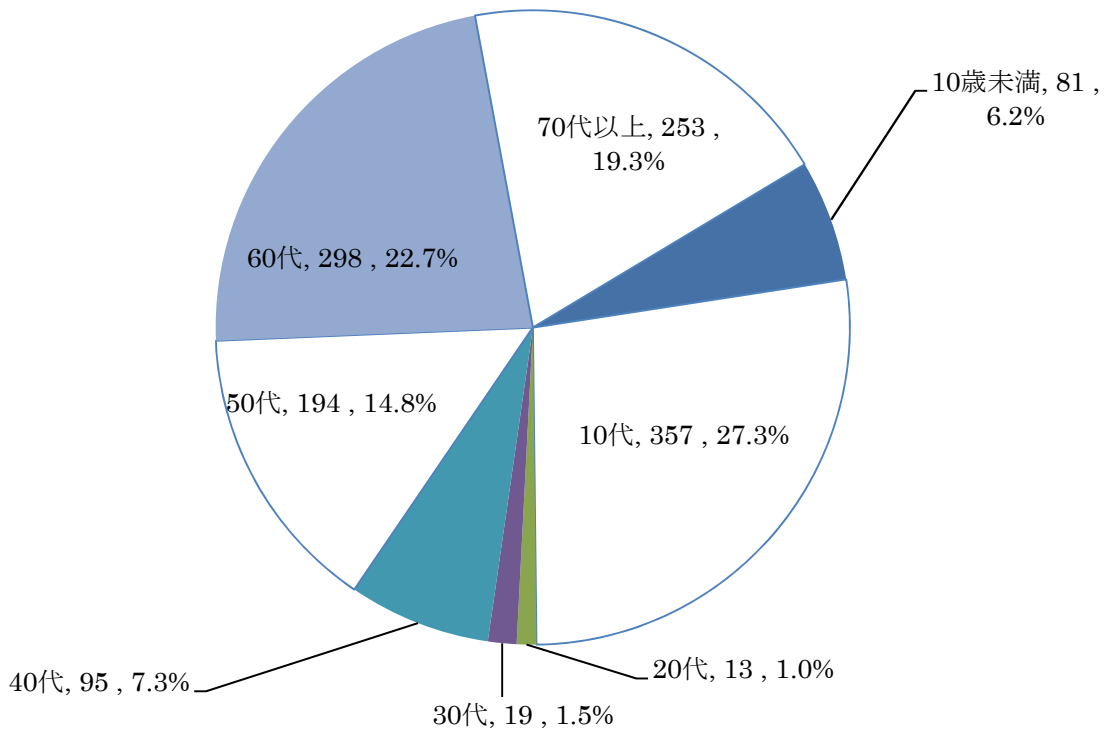


## ⑱ ボランティア協力団体の主な活動内訳

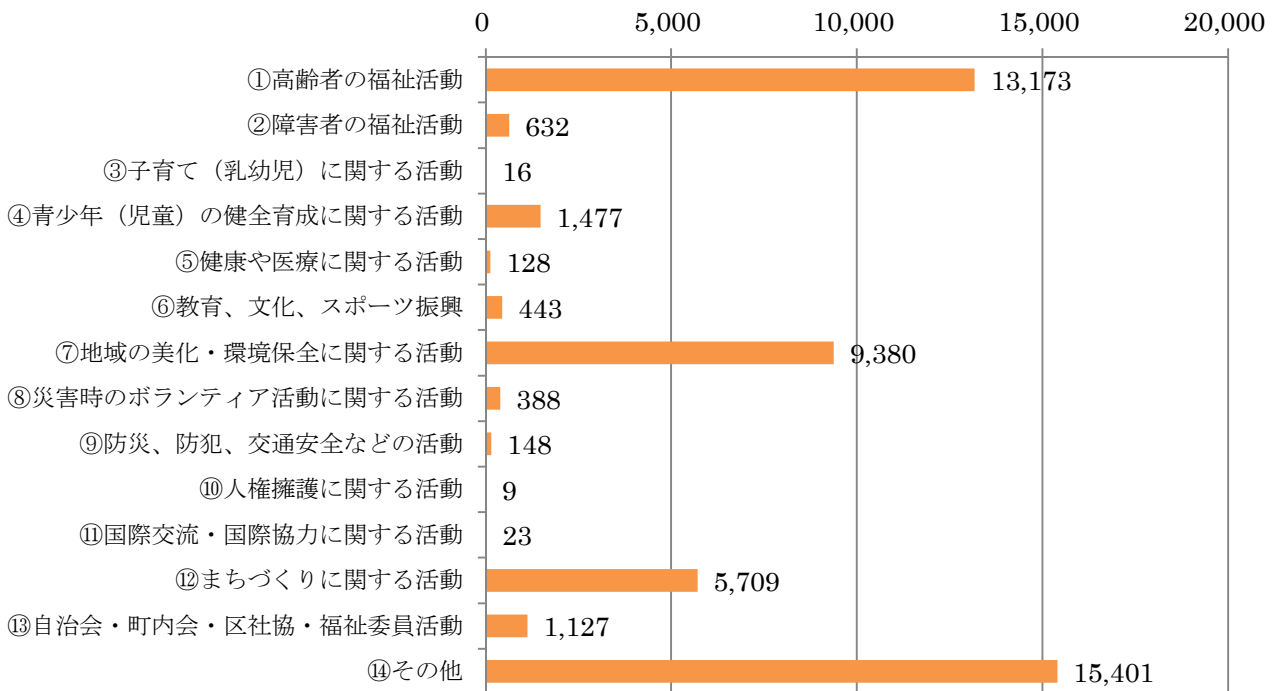




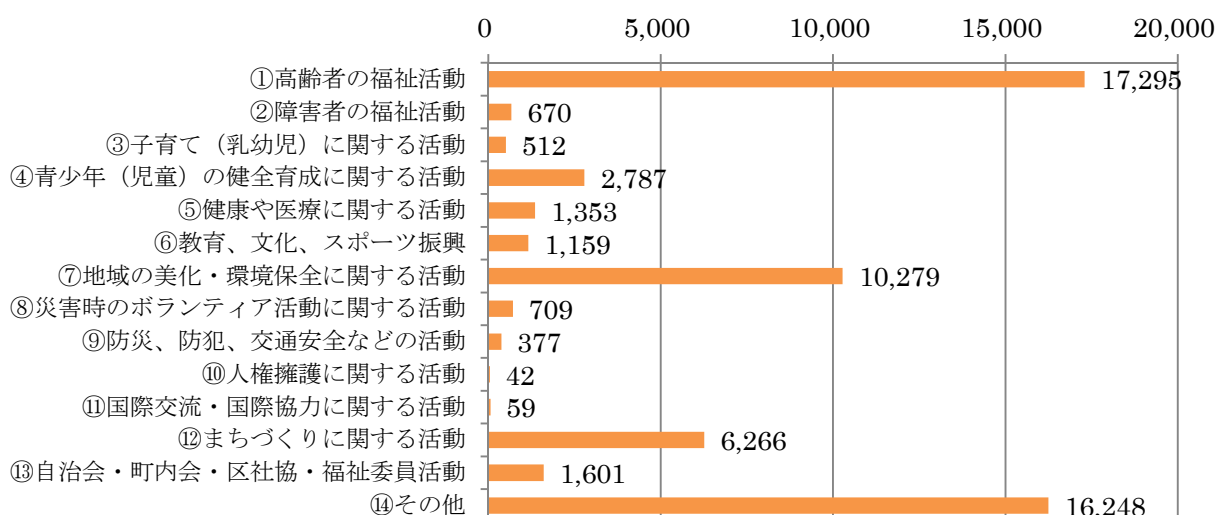
### ⑱ ボランティア協力団体の主な年齢層の内訳



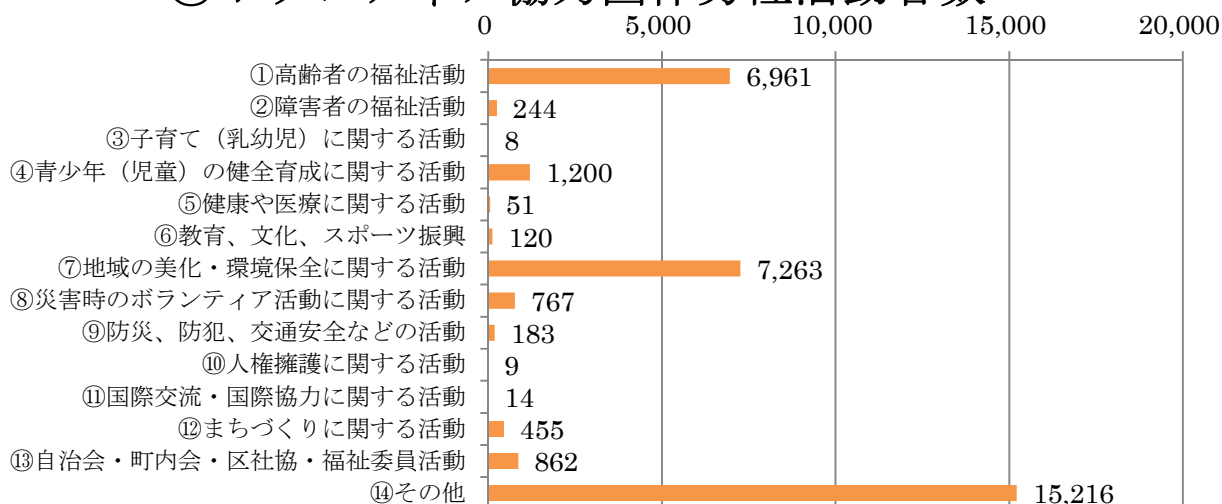
### ⑳ ボランティア協力団体・男性会員数



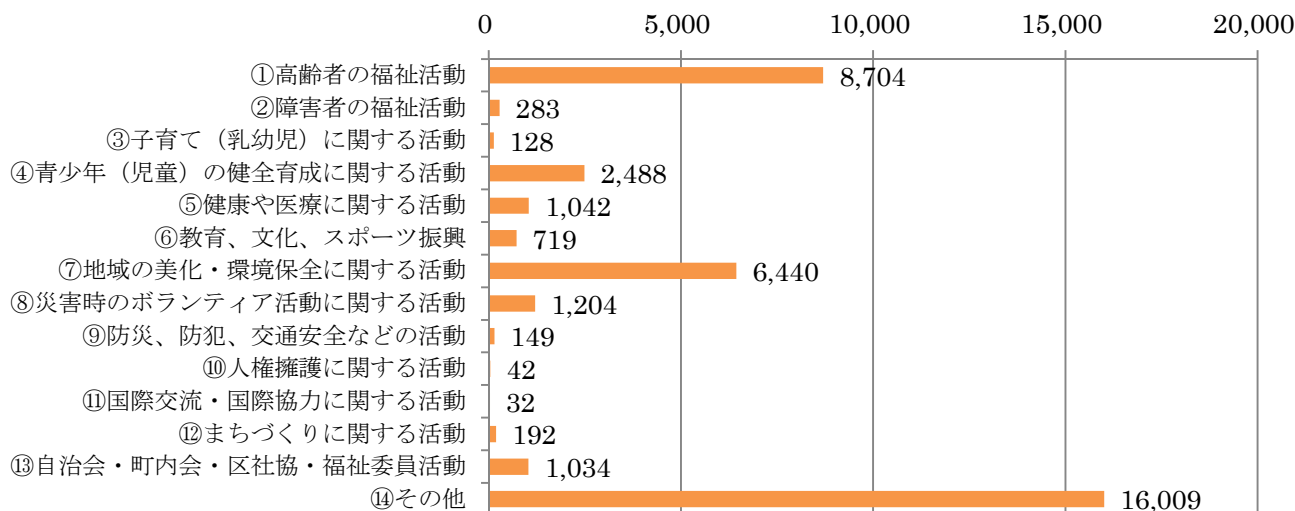
## ②① ボランティア協力団体・女性会員数



## ②② ボランティア協力団体男性活動者数



## ②③ ボランティア協力団体女性活動者数



# 新潟県ボランティアグループ等活動実態調査実施要綱

## 1 趣 旨

県内におけるボランティア活動の実態を把握し、今後のボランティア活動推進に資することを目的とする。

## 2 実施主体

社会福祉法人新潟県社会福祉協議会

## 3 調査時点

平成 25 年 9 月 1 日現在

## 4 調査内容

県内で活動するボランティアグループ・団体及び個人ボランティア（グループ数・人数のみ）

## 5 調査票提出期限

別紙調査票 A 及び B に必要事項を記載し、平成 25 年 11 月 22 日（金）までに地域福祉課宛メール（chiiki@fukushiniigata.or.jp）にてご提出をお願いします。

## 6 「ボランティアグループ・団体」と「ボランティア協力団体」等の考え方について

当調査は、平成 22 年度実施と同様に、以下の考え方に基づき「ボランティアグループ・団体」と「ボランティア協力団体」に区分し実態を把握します。

従って、調査票が 2 種類（調査票 A「ボランティアグループ用」、調査票 B「ボランティア協力団体用」）ありますのでご注意ください。

### (1) 「ボランティアグループ・団体」についての考え方

ボランティアグループ・団体とは、ボランティア活動を主目的に結成されたグループで、かつ継続的（年 2 回以上）に活動しているものをいいます。

（例）想定されるグループ

施設ボランティア／移動支援／食事サービス／サロン活動  
点訳・手話・要約筆記／企業内ボランティア／日赤奉仕団／  
インターアクトクラブ／福祉クラブ／その他／JRC（ただしグループではなく、  
学校やクラス単位でJRCが組織されている場合は協力団体とする）／その他

### (2) 「ボランティア協力団体」についての考え方〔調査票 B を使用〕

ボランティア協力団体とは、ボランティア活動を主目的に結成されてはいないが、活動の一環としてボランティア活動をしているものをいいます。

（例）想定されるグループ

老人クラブ／民生委員児童委員協議会／当事者団体／青年会議所／消防団  
青年団／町内会／児童会・生徒会・学生自治会／福祉協力校／グループではなく  
学校（クラス・学年）単位で取り組んでいるボランティア活動／その他

### (3) ボランティアに含めない団体・個人

（例）想定されるもの

単発的な行事の主催者・イベント等の参加者

## 7 その他

本調査において、団体名簿は作成しません。